

КЛАССИФИКАЦИЯ ТЕРРОРИЗМА

ТЕРРОРИЗМ – насильственные действия или угроза их применения с целью устранения, подавления политических противников, конкурентов, навязывания определенной линии поведения

ТЕРРОРИЗМ

По идейной основе

идеологический (правый, левый)
националистический
религиозный

По преследуемым целям

политический
корыстно-экономический
со стороны психически больных людей

По применяемым методам

физический

По характеру используемых средств

психологический

По характеру объектов

с применением известных средств поражения
с применением новых технологий
направленный на конкретных людей
массовый

ВИДЫ ТЕРРОРИСТИЧЕСКИХ АКЦИЙ

ТЕРРОРИСТИЧЕСКАЯ АКЦИЯ –
совершение действий террористического характера

С применением промышленных и самодельных взрывных устройств



С применением радиоактивных, химических и биологических веществ промышленного и лабораторного изготовления



С письменными угрозами



С применением огнестрельного оружия



С захватом заложников и похищением людей



С угрозами по различным каналам: радио, телевидение, телефон, электронная связь



ТЕРРОРИСТИЧЕСКАЯ АКЦИЯ

ПРАВИЛА БЕЗОПАСНОГО ПОВЕДЕНИЯ ПРИ УГРОЗЕ ВЗРЫВА

ПРИЗНАКИ УСТАНОВКИ ВЗРЫВНОГО УСТРОЙСТВА



Бесхозная сумка, портфель, коробка, сверток



Остатки изолянт, проводов, шнуров



Натянутая проволока или шнур



Нарушение дернового (грунтового) слоя

Помните! Для маскировки взрывных устройств чаще всего используются обычные бытовые предметы: сумки, пакеты, свертки, коробки, портфели, игрушки.

ДЕЙСТВИЯ ПРИ УГРОЗЕ ВЗРЫВА

Обнаружив подозрительную вещь в общественном транспорте, опросите пассажиров. Если хозяин не установлен, немедленно сообщите об этом водителю (машинисту)

Обнаружив подозрительный предмет в подъезде своего дома, опросите соседей. Если владелец не установлен, немедленно сообщите об этом в отделение милиции

Обнаружив подозрительный предмет в учреждении, немедленно сообщите о находке администрации

Не подходите к подозрительному предмету, не трогайте, не вскрывайте и не передвигайте его

Запомните время обнаружения подозрительного предмета

Предупредите людей, чтобы они отошли как можно дальше от опасной находки

Обязательно дождитесь специалистов, так как вы являетесь самым важным очевидцем

Не предпринимайте самостоятельно никаких действий с подозрительными предметами — это может привести к многочисленным жертвам и разрушениям!

КАК ДЕЙСТВОВАТЬ, ПОПАВ ПОСЛЕ ВЗРЫВА В ЗАВАЛ

ЕСЛИ ЕСТЬ ВОЗМОЖНОСТЬ ВЫБРАТЬСЯ

Осмотритесь,
нет ли просветов,
лазов, проемов



Осторожно выбирайтесь
из завала, не вызывая
нового обвала



Выйдите на открытое место.
Зарегистрируйтесь в штабе
спасательных работ

ЕСЛИ НЕТ ВОЗМОЖНОСТИ ВЫБРАТЬСЯ

Постарайтесь укрепить
завал (установить подпорки
под конструкцию над вами)



Постарайтесь перевернуться
на живот, уберите острые,
твердые и колющие
предметы, укройтесь



Голосом и стуком привлекайте
внимание спасателей




ЕСЛИ ПОЛУЧЕНА ТРАВМА (РАНЕНИЕ)

Оцените травму. Окажите
себе посильную помощь



Если тяжелым
предметом
придавило
какую-либо
часть тела,
массируйте ее
для поддержания
циркуляции крови



Голосом и стуком привлекайте
внимание спасателей



Подавать голосом и стуком сигналы спасателям лучше в "минуты тишины",
когда приостанавливается работа спасательной техники и оборудования!

ВЗРЫВООПАСНЫЕ ПРЕДМЕТЫ

ВЗРЫВООПАСНЫЕ ПРЕДМЕТЫ – устройства или вещества, которые при определенных условиях (ударе, трении, нагревании, сотрясении, радиосигнале и других внешних воздействиях), могут взрываться

ПРОМЫШЛЕННЫЕ


(ИЗГОТОВЛЕННЫЕ В ПРОМЫШЛЕННЫХ УСЛОВИЯХ ДЛЯ ВООРУЖЕННЫХ СИЛ, ПРАВООХРАНИТЕЛЬНЫХ ОРГАНОВ И НЕКОТОРЫХ ПРОИЗВОДСТВ)



Противопехотные мины



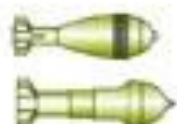
Противотанковые мины



Артиллерийские снаряды



Авиационные бомбы



Минометные мины



Ручные гранаты



Тротиловые шашки

САМОДЕЛЬНЫЕ

(ИЗГОТОВЛЕННЫЕ ИЛИ ДОРАБОТАННЫЕ КУСТАРНЫМ СПОСОБОМ)
Самодельные устройства часто маскируют под обычные предметы



Карманный фонарик



Банка из-под напитка



Пакет



Видеокассета



Дипломат

КАТЕГОРИЧЕСКИ ЗАПРЕЩАЕТСЯ

Трогать, перемещать и нагревать эти предметы

Тянуть и обрывать отходящие от них провода

Курить, использовать средства мобильной и радиосвязи вблизи предметов

Обнаружив взрывоопасный предмет, следует немедленно сообщить о нем в правоохранительные органы

БЕЗОПАСНЫЕ РАССТОЯНИЯ ДО ВЗРЫВООПАСНЫХ ПРЕДМЕТОВ

ВЗРЫВНОЕ УСТРОЙСТВО

Тропиловая шашка массой 200 г	45
Ручная граната типа РГД-5	50
Тропиловая шашка массой 400 г	55
Металлическая банка из-под напитка емкостью 0,33 л с ВВ	60
Противопехотная мина МОН-50	85
Ручная граната типа Ф-1	200
Дипломат (кейс) с ВВ (ВВ – взрывчатое вещество)	230
Дорожный чемодан с ВВ	350
Автомобиль типа "Жигули" с ВВ	460
Автомобиль типа "Волга" с ВВ	580
Микроавтобус с ВВ	920
Грузовой автомобиль (фургон) с ВВ	1240

МИНИМАЛЬНОЕ
БЕЗОПАСНОЕ
РАССТОЯНИЕ (М)

ЧТО ДЕЛАТЬ, ЕСЛИ ВЗРЫВ ВБЛИЗИ НЕИЗБЕЖЕН

Немедленно лечь на землю, закрыть голову сумкой (портфелем) или просто руками

Если поблизости есть бетонная урна, толстое дерево, угол здания, укрыться за ними

Одновременно с этими действиями голосом предупредить окружающих об опасности ("Ложись!")



КАК ДЕЙСТВОВАТЬ, ПОПАВ В ЗАЛОЖНИКИ

ЗАЛОЖНИК — лицо, насильственно захваченное и удерживаемое террористами с целью заставить другую сторону (под угрозой смерти заложника) произвести какие-либо действия или воздержаться от таковых

РЕКОМЕНДАЦИИ ПО БЕЗОПАСНОМУ ПОВЕДЕНИЮ

Нельзя пытаться убежать, если нет **полной** уверенности в успехе

Не вступать в разговор с террористами по своей инициативе

Выполнять все требования преступников, если они не связаны с причинением ущерба здоровью людей

Не противоречить преступникам и не допускать действий, провоцирующих их к применению оружия

Спрашивать разрешение на любое действие (встать, сесть и т. д.), не смотреть в глаза захватчикам



Проявлять выдержку и терпение при оскорблениях и унижениях

Постараться запомнить приметы террористов (черты лица, имена, клички, одежду, татуировку, особенности речи и др.)

По возможности соблюдать правила личной гигиены

Для поддержания сил есть все съедобное, что предлагают

При проведении операции по освобождению лечь на пол лицом вниз, закрыть голову руками и не двигаться

Вставать и перемещаться только по командам сотрудников спецслужб

Если при освобождении применяется газ, смочить любой жидкостью кусок ткани и дышать через нее

ГЛАВНАЯ ЦЕЛЬ ЗАЛОЖНИКА — ОСТАТЬСЯ В ЖИВЫХ!

ДЕЙСТВИЯ ПРИ ПОЛУЧЕНИИ УГРОЗЫ

ТЕЛЕФОННЫЙ ТЕРРОР –

один из основных способов, с помощью которого преступники осуществляют шантаж, вымогательство и другие противоправные действия

ЧТО ДЕЛАТЬ, ЕСЛИ УГРОЖАЮТ ПО ТЕЛЕФОНУ

1

При наличии автоматического определителя номера записать номер телефона



2

При наличии звукозаписывающей аппаратуры записать разговор и сохранить кассету



3

При отсутствии звукозаписывающей аппаратуры постараться дословно запомнить разговор и записать его



4

По ходу разговора определить пол и примерный возраст звонящего, особенности его речи и звуковой фон



5

Зафиксировать точное время начала и окончания разговора



6

Немедленно сообщить о разговоре в правоохранительные органы



УГРОЗЫ В ПИСЬМЕННОМ ВИДЕ

могут быть отправлены по почте, подброшены в почтовый ящик или к дверям квартиры, переданы со случайным человеком, прикреплены к автомобилю

ЧТО ДЕЛАТЬ ПРИ ПОЛУЧЕНИИ ПОСЛАНИЯ С УГРОЗОЙ



Не вскрывать вызывающее подозрение послание, не оставлять на нем отпечатков своих пальцев



Положить послание в чистый полиэтиленовый пакет, который поместить в жесткую папку



Обратиться в правоохранительные органы, с письменным заявлением

Не следует расширять круг лиц, которым известно о факте и содержании угроз

ПСИХОЛОГИЧЕСКАЯ ПОМОЩЬ ПОСТРАДАВШЕМУ ОТ ТЕРРОРИСТИЧЕСКОГО АКТА

СОСТОЯНИЕ ПОСТРАДАВШЕГО

ПОМОЩЬ

ПЛАЧ – реакция человека, которая позволяет дать выход негативным эмоциям

- установить физический контакт с пострадавшим (взять за руку, положить руку на плечо);
- словами и действиями подтверждать, что слушаете и сочувствуете пострадавшему;
- не задавать пострадавшему вопросов и не давать советов;
- не оставлять пострадавшего одного

ИСТЕРИКА – психическое расстройство, проявляющееся чрезмерными эмоциями и двигательной активностью

- по возможности удалить посторонних;
- совершить действие, которое может остановить истерику (облить пострадавшего водой, резко на него прикрикнуть);
- говорить с пострадавшим короткими фразами и уверенным тоном;
- после приступа истерики уложить пострадавшего спать

НЕРВНАЯ ДРОЖЬ – состояние человека, при котором он как бы "сбрасывает" напряжение

- усилить дрожь (взять пострадавшего за плечи, сильно и резко потрясти его 10 – 15 с);
- завязать с пострадавшим бытовой разговор;
- не обнимать и не успокаивать пострадавшего

ДВИГАТЕЛЬНОЕ ВОЗБУЖДЕНИЕ – состояние, при котором у пострадавшего движения ускоряются, становятся хаотичными и порывистыми

- удержать пострадавшего (находясь сзади, просунуть свои руки ему под мышки);
- изолировать пострадавшего от окружающих;
- говорить с пострадавшим спокойно и не спорить

АГРЕССИЯ – состояние человека, проявляющееся в сильном раздражении, гневе, брани, попытках напасть на окружающих

- изолировать пострадавшего от окружающих;
- демонстрировать пострадавшему благожелательность;
- дать пострадавшему выговориться;
- поручить пострадавшему работу с высокой физической нагрузкой

СТУПОР (ОЦЕПЕНЕНИЕ) – состояние неподвижности, отсутствие реакций на внешние раздражители

- положить ладонь руки на грудь пострадавшего;
- подстроив свое дыхание под ритм дыхания пострадавшего, говорить ему на ухо тихо, медленно и четко, чтобы вызвать у него эмоции

АПАТИЯ – состояние безразличия, при котором снижены или полностью утрачены внутренние побуждения, интересы, эмоциональные реакции

- взять пострадавшего за руку или положить свою руку ему на лоб;
- завязать с пострадавшим бытовой разговор;
- проводить пострадавшего к месту отдыха и помочь там устроиться;
- дать пострадавшему возможность отдохнуть (поспать)



ВАШИ ДЕЙСТВИЯ

В АГРЕССИВНОЙ ТОЛПЕ

Известно множество примеров, когда праздничная толпа в один миг превращается в неуправляемую силу, безжалостно сметающую на своем пути все и вся. Как избежать опасности, если вы оказались в гуще стихии:

- * Как только почувствовали волнение и первые признаки зарождающегося конфликта, осмотритесь и выберете наиболее короткий и максимально безопасный маршрут к свободе.*
- * Выбирайтесь из агрессивно настроенной толпы, старайтесь ни с кем не встречаться взглядом, ни в коем случае не вступайте в словесные перебранки, не реагируйте на реплики в свой адрес.*
- * Находясь в плотной массе людей, сгруппируйтесь, прижмите согнутые в локтях руки к груди, чтобы защитить себя от сдавливания.*
- * Застегните одежду на все пуговицы, а ненужные и громоздкие вещи лучше выбросить.*
- * Не следует жаться к зданиям, стеклянная витрина супермаркета может разлететься на тысячи осколков, до крови поранив окружающих.*
- * Обходите группы наиболее в озбужденных подростков, как правило, они неумняемы и способны на самые отчаянные поступки.*
- * Всегда полезно иметь при себе документ, удостоверяющий личность. Иначе можно несколько часов потерять, доказывая в отделении полиции, что Вы не хулиган, а житель дома на соседней улице.*



ДЕЙСТВИЯ НАСЕЛЕНИЯ ПРИ УГРОЗЕ ТЕРРАКТА

Задернуть шторы на окнах. Это убережет вас от разлетающихся осколков стекол.

Держать постоянно включенным телевизор радиоприемник, радиоточку.

Создать в доме (квартире) небольшой запас продуктов и воды.

Держать на видном месте список телефонов для передачи экстренной информации в правоохранительные органы.

Подготовиться к экстренной эвакуации. Сложите в сумку документы, деньги, ценности, немного продуктов. Желательно иметь свисток.

Помочь больным и престарелым подготовиться к эвакуации.

Реже пользоваться общественным транспортом.

Убрать с балконов и лоджий горюче-смазочные и легко воспламеняющиеся материалы

Подготовить йод, бинты, вату и другие медицинские средства для оказания первой доврачебной помощи.

Договориться с соседями о совместных действиях на случай оказания взаимопомощи.

Избегать мест скопления людей (рынки, магазины, стадионы, дискотеки).

Желательно отправить детей и престарелых на дачу, в деревню, в другой Н. пункт к родственникам или знакомым

ЧЕЛОВЕК

